




TULA

Gehäuse im Flat-Design mit konvexer Lichtaustrittsfläche und opaler Scheibe. 1- oder 2-seitige Rettungswegkennzeichnung durch selbstklebende Folien.

Versionen für Wandanbau oder mit zusätzlichem Zubehör Deckenanbau, Pendel und Ausleger

MONTAGEARTEN



MONTAGEARTEN MIT ZUBEHÖR



TECHNISCHE DATEN

Gehäuse: Stahlblech, grau (RAL 9006)
Abdeckung: PMMA, opal

Lebensdauer $L_{80B_{50}}$: 50.000 h
Farbstabilität: 3 SDCM



DEZENTRALE VERSORGUNG

Batterieversorgung:
24 V +/- 20% DC

Netzversorgung:
24 V +/- 20% DC

Umgebungstemperatur:
-20 °C bis +40 °C

S24-Schutzklasse:
III

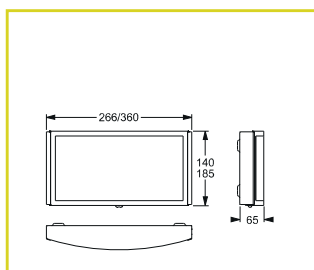
ZENTRALE VERSORGUNG

Batterieversorgung:
176 V-276 V

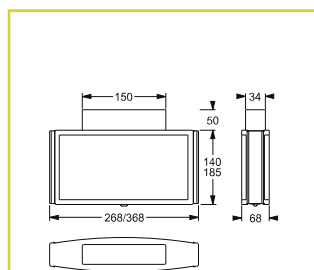
Netzversorgung:
198 V-254 V/50 Hz

Umgebungstemperatur:
-20 °C bis +40 °C

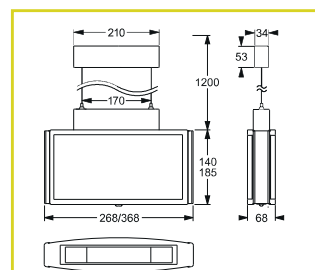
Schutzklasse:
I



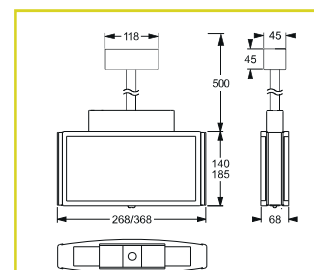
Wandanbau



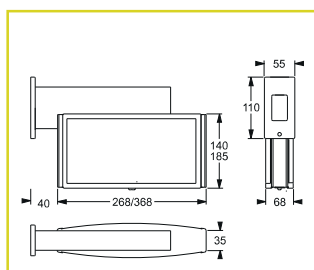
Deckenanbau



Seilpendel






Rohrpendel







Ausleger

SICURO^{LED} DEZENTRALE VERSORUNG

Sicuro24 Bestellnummer			
Wandanbau (1-seitige Rettungswegkennzeichnung)			
32025	23 m	24	2,2 W
32027	32 m	48	4,3 W
Deckenanbau, Pendel, Ausleger (2-seitige Rettungswegkennzeichnung) ¹			
32026	23 m	24	2,2 W
32029	32 m	48	4,3 W

SICURO^{LED} ZENTRALE VERSORUNG





Sicuro230 Bestellnummer				
Wandanbau (1-seitige Rettungswegkennzeichnung)				
31025	23 m	24	5,8 VA / 2,5 W	
31027	32 m	48	9,4 VA / 4,7 W	
Deckenanbau, Pendel, Ausleger (2-seitige Rettungswegkennzeichnung) ¹				
31026	23 m	24	5,8 VA / 2,5 W	
31029	32 m	48	9,4 VA / 4,7 W	

¹ Für Deckenanbau-, Pendel-, und Auslegermontage zusätzlich erforderliches Zubehör bitte separat bestellen



POWERSEC GmbH
Brown-Boveri-Straße 8 / Stg. 1
A-2351 Wr. Neudorf

Telefon: +43 2236 205 447 - 0
Internet: <http://www.powersec.eu>
E-Mail: office@powersec.eu

Im Lieferumfang enthalten		
Bestell-Nr.	Beschreibung	
EW 23 m	EW 32 m	
F15337MU	F15338MU	Rettungszeichenfolie 
F15337MR	F15338MR	Rettungszeichenfolie 
F15337ML	F15338ML	Rettungszeichenfolie 
F15337MO	F15338MO	Rettungszeichenfolie 

Zubehör bitte separat bestellen	
Bestell-Nr.	Beschreibung
F95109PK	Deckenmontage-Adapter
F95109PR	Rohrpendel, eckig, 500 mm
F95109PS	Seilpendel, max. 1.200 mm
F95109P	Ausleger