



## MAXIMA


**Hohe Schutzart.** Gehäuse mit konvexer Lichtaustrittsfläche und klarer Scheibe. Zusätzlicher Lichtaustritt nach unten bei allen Versionen. 1- oder 2-seitige Rettungswegkennzeichnung durch selbstklebende Folien.

Versionen für Wandanbau, Deckenanbau und Ausleger oder mit zusätzlichem Zubehör für Pendel und Kette / Seil

### MONTAGEARTEN



### MONTAGEARTEN MIT ZUBEHÖR



### TECHNISCHE DATEN

**Gehäuse:** Polycarbonat, grau (RAL 7035)  
Polyester, grau (RAL 7035)

**Scheibe:** Polycarbonat, klar

**Lebensdauer  $L_{80B_{50}}$ :** 50.000 h

**Farbstabilität:** 3 SDCM



### EINZELBATTERIE

**Netzversorgung:** 198 V–254 V/50 Hz

**Umgebungstemperatur:** LTO : -20 °C bis 50 °C  
Classic: 0 °C bis +40 °C

**Schaltung:** Dauer oder Bereitschaft

**Schutzklasse:** II

### DEZENTRALE VERSORGUNG

**Batterieversorgung:** 24 V +/- 20% DC

**Umgebungstemperatur:** -20 °C bis +40 °C

**Netzversorgung:** 24 V +/- 20% DC

**Schutzklasse:** III

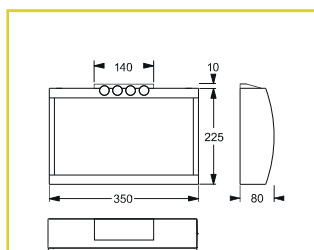
### ZENTRALE VERSORGUNG

**Batterieversorgung:** 176 V–276 V

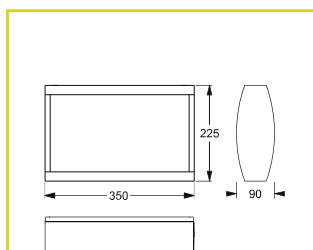
**Umgebungstemperatur:** -20 °C bis +40 °C

**Netzversorgung:** 198 V–254 V/50 Hz

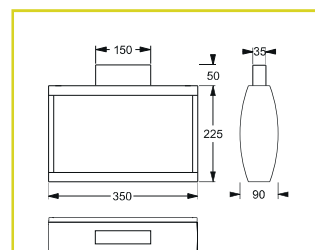
**Schutzklasse:** II



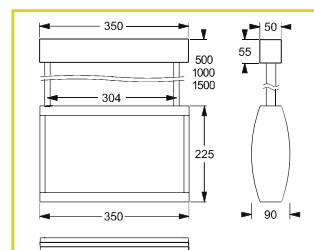
Wandanbau



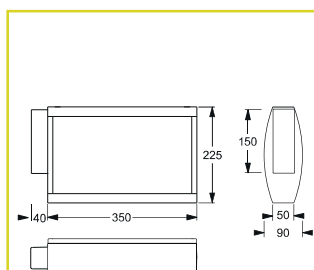
Deckenanbau ohne Adapter



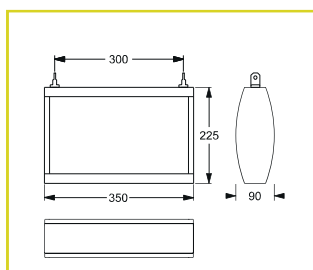
Deckenanbau mit Adapter



Rohrpendel



Ausleger



Kette / Seil



## EINZELBATTERIEVERSORGUNG

Autotest Bestellnummer	Logica Bestellnummer	Logica FM Bestellnummer					
Wandanbau (1-seitige Rettungswegkennzeichnung)							
37054	37055	37056	32 m	2	1 h / 3 h / 8 h	2 x LTO 7,2 V / 0,5 Ah	4,85 VA
Deckenanbau, Pendel, Ausleger, Kette / Seil (2-seitige Rettungswegkennzeichnung) <sup>1</sup>							
37057	37058	37059	32 m	2	1 h / 3 h / 8 h	2 x LTO 7,2 V / 0,5 Ah	4,85 VA

## CLASSIC EINZELBATTERIEVERSORGUNG

Autotest Bestellnummer	Logica Bestellnummer	Logica FM Bestellnummer					Autotest	Logica	
Wandanbau (1-seitige Rettungswegkennzeichnung)									
36054	36055	36056	32 m	2	1 h / 3 h	NiMh 7,2 V / 0,6 Ah	NiMh 7,2 V / 1,2 Ah	8 VA	
Deckenanbau, Pendel, Ausleger, Kette / Seil (2-seitige Rettungswegkennzeichnung) <sup>1</sup>									
36057	36058	36059	32 m	2	1 h / 3 h	NiMh 7,2 V / 0,6 Ah	NiMh 7,2 V / 1,2 Ah	8 VA	



## DEZENTRALE VERSORUNG

Sicuro24 Bestellnummer			
Wandanbau (1-seitige Rettungswegkennzeichnung)			
32018	32 m	2	2,9 W
Deckenanbau, Pendel, Ausleger, Kette / Seil (2-seitige Rettungswegkennzeichnung) <sup>1</sup>			
32019	32 m	2	2,9 W



## ZENTRALE VERSORUNG

Sicuro230 Bestellnummer				
Wandanbau (1-seitige Rettungswegkennzeichnung)				
31018	32 m	2	7,4 VA / 3,5 W	
Deckenanbau, Pendel, Ausleger, Kette / Seil (2-seitige Rettungswegkennzeichnung) <sup>1</sup>				
31019	32 m	2	7,4 VA / 3,5 W	

<sup>1</sup>Für Pendel- und Ketten-/Seilmontage zusätzlich erforderliches Zubehör bitte separat bestellen

### Rettungszeichen-Zubehör bitte separat bestellen

Bestell-Nr.	Beschreibung	
29002	Rettungszeichenfolienset	
16917M	Rettungszeichenfolienset	

### Zubehör bitte separat bestellen

Bestell-Nr.	Beschreibung
F95700	Deckenmontage-Adapter (Leitungsverlegung Aufputz)
F95510	Rohrpendel, rund, 500 mm
F95511	Rohrpendel, rund, 1.000 mm
F95512	Rohrpendel, rund, 1.500 mm
3723	Kettenmontage-Adapter
F95032K	Schutzkorb

### Im Lieferumfang enthalten

Bestell-Nr.	Beschreibung	
29001	Rettungszeichenfolienset	